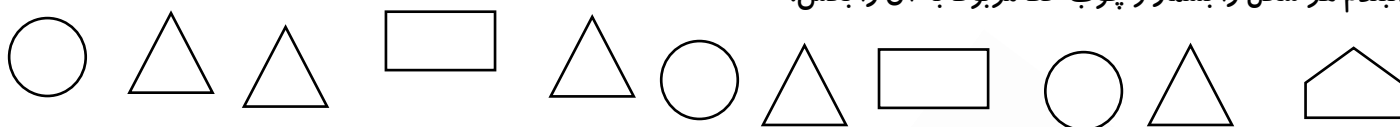


صداقت، اعتماد، اعتبار (سالی شایسته برای اعتماد ذینفعان)

(۱) دلبندم هر شکل را بشمار و چوب خط مربوط به آن را بکش.



○	△	△	□	△	○	△	□	○	△	🏠
○	△	△	□	△	○	△	□	○	△	🏠

(۲) الگو را ادامه بده.



(۳) جدول‌های زیر را کامل کن.

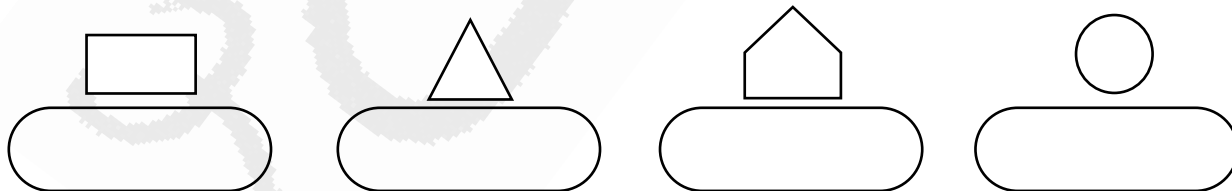
○	△	□	☾
□			△
☾	○	△	□
	□	☾	

↗	☀	☁
△		
🌳		

(۴) در هر قسمت یکی قبل و یکی بعد از شکل‌ها را با چوب خط نشان بده.

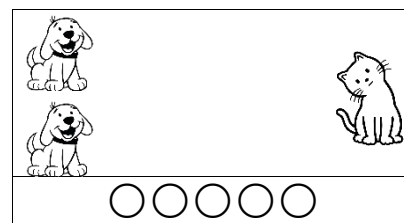

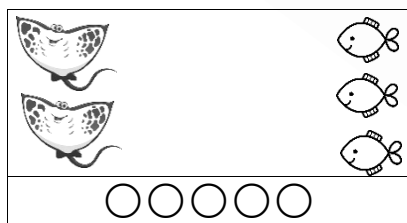


(۵) لبه‌های شکل‌ها را قرمز کن و به تعداد گوشه‌ها چوب خط بکش.

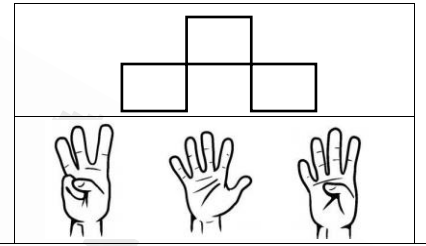
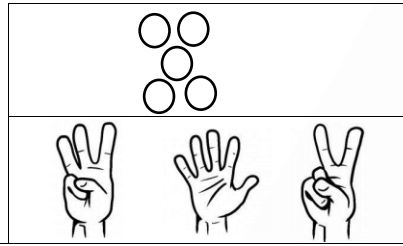
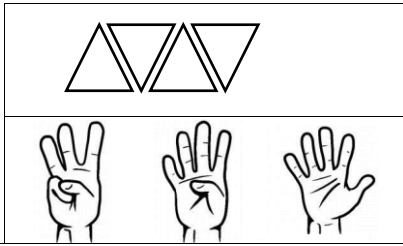


(۶) در هر قسمت به تعداد شکل‌های سمت چپ انگشتان دست چپ را باز کن و بعد به تعداد شکل‌های سمت راست انگشتان دست راست را


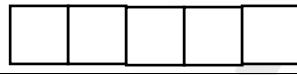

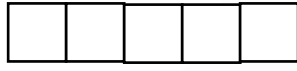
باز کن. حالا عمل انتقال را انجام بده. چقدر شد؟ از گردی‌ها رنگ بزن.




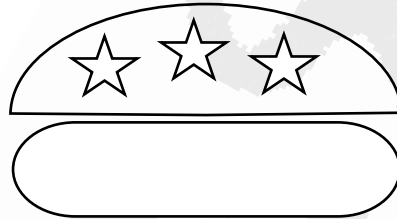
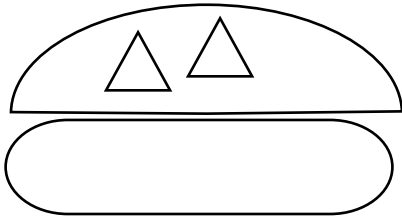
۷) هر شکل از چند شکل کوچک درست شده است؟



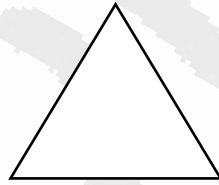

۸) به تعداد ستاره‌های سمت چپ از چینه‌ها آبی کن و به تعداد ماه‌های سمت راست از چینه‌ها قرمز کن. روی هم چندتا رنگ شد؟ چوب خط رنگی آن را بکش.





۹) انگشتان یک دست را باز کن و به تعداد شکل‌ها انگشتان خود را ببند و به تعداد انگشتان باقی مانده چوب خط بکش.



۱۰) شکل‌ها را با شابلون طوری بکش که نیمه‌ی پایین مثل نیمه‌ی بالا باشد.



۱۱) به تعداد ماهی‌ها از چینه‌های سمت چپ خط بزن به تعداد باقی مانده از چینه‌های سمت راست رنگ بزن.



۱۲) الگوها را ادامه بده.

